

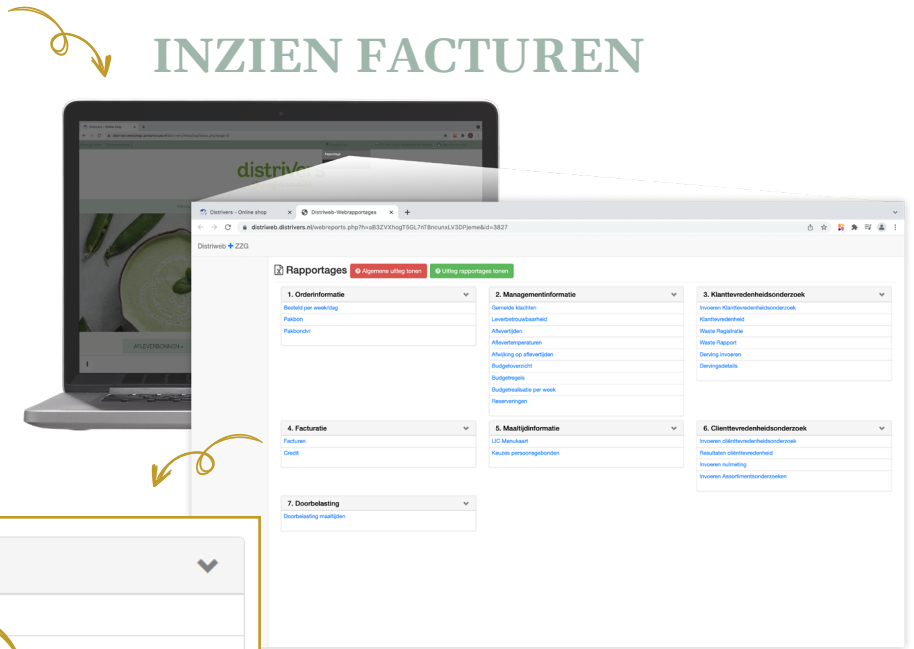
HANDOUT MANAGEMENT DASHBOARD

In deze handout leggen we stap voor stap uit hoe je optimaal gebruik kunt maken van ons management dashboard. Je leert hoe je via de rapportages de facturen kunt inzien, de gemelde klachten en het inzien van budgetten. In dit eerste gedeelte wordt er uitgelegd hoe je de facturen kunt inzien en via welke weg je hier terecht komt.

Stap 1

Voor je de budgetten kunt inzien, ga je eerst naar de webshop en klik je op het knopje 'rapportages' bovenin beeld. Vervolgens krijg je een totaaloverzicht te zien met de verschillende opties. Voor het inzien van de facturen ga je naar het kopje > 4. Facturatie en ga je naar 'Facturen'. Vervolgens kun je de facturen inzien en kun je kiezen voor 'Deelfactuur' voor de door jouw gekoppelde locaties of op totaalleverancier voor alle regels.

INZIEN FACTUREN



4. Facturatie

Facturen
Credit

Facturen van de afgelopen 25 weken

Klik op **Deelfactuur** voor aan u gekoppelde locaties of op **Totaalfactuur** voor alle regels

Jaar	Week	Leverdata	KlantNr	KlantNm	Bedrag incl. btw	Deelfactuur	Totaalfactuur
Let op, u heeft meer dan 1000 facturen opgevraagd, vanwege performance worden er maar 1000 getoond.							
2024	48	30-11-2024 tm 30-11-2024	1234567		€12.345,67	VF-12345678	VF-12345678

Stap 2

Om de credits in te zien, ga je naar kopje > 4. Facturatie en ga je naar 'Credit'. Vervolgens kun je de credits inzien. Linksbovenin beeld kies je de data waartussen je wilt zoeken voor een gericht resultaat.

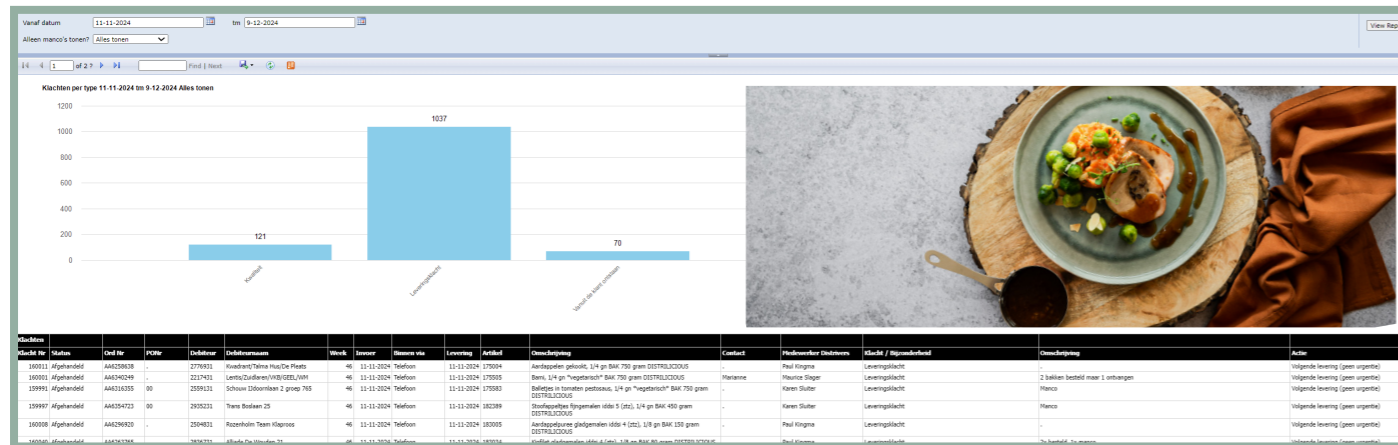
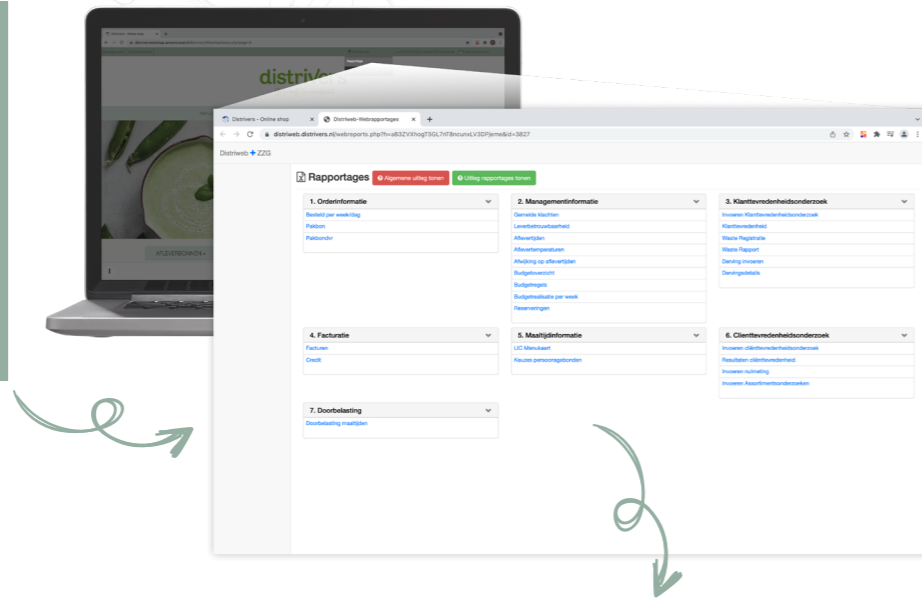
Vanaf: 9-12-2023 T/M: 9-12-2024 View Report

Invoer Datum	Debitcurm	Naam	Order	Klacht	Klacht omschrijving	Actie	Credit	Gecrediteerd	Orderm Credit	Artikd Nr	Omschrijving	Aantalgecrediteerd	Creditbedrag
7-12-24	2060831	Sekersgpoorn/Intern	AA6499855	Leveringsklacht	Klant Leveringsklaam Verlospopder Artikelnummer Tekst Klactnodatum Hoeveelheid 2060831 Sekersgpoorn/Intern AA6499855 9920001840 Roggebrood Fries 7-12- 2024 1 2060831 Sekersgpoorn/Intern AA6499855 9922203430 Heldere groentesoep 100 Kinder Klaselek 7-12-2024 1 2060831 Sekersgpoorn/Intern AA6499855 9922203450 Lentju en preisoep 10l 7- 12-2024 1 2060831 Sekersgpoorn/Intern AA6499855 9920001840 Originele suikerklontjes 7- 12-2024 3 Manco	Klant behoort geen actie	Leverancier	Ja	AA6499855	9920001840	Originele suikerklontjes	-3	-7,29

INZIEN GEMELDE KLACHTEN

INZIEN GEMELDE KLACHTEN

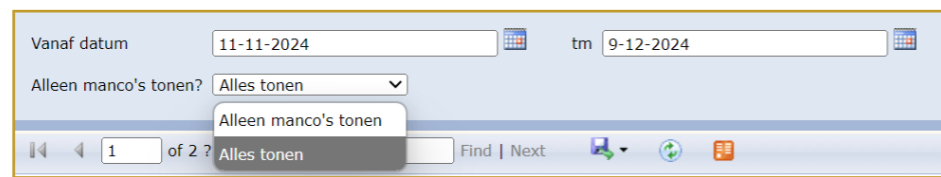
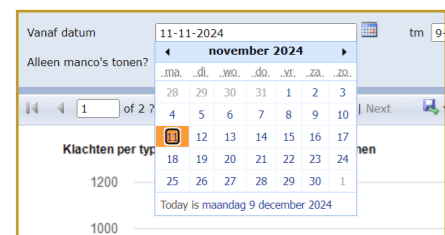
Om je gemelde klachten te bekijken, ga je eerst weer naar de rapportage knop boven in beeld. Vervolgens verschijnt het overzicht met alle onderwerpen. Als je bij dit overzicht bent aangekomen, ga je naar knop 2. Managementinformatie. Hieronder vindt je het onderwerp 'Gemelde klachten'.



TOTAALOVERZICHT

In bovenstaande afbeelding staat een totaaloverzicht van de gemelde klachten. Mocht je deze klachten nog willen onderverdelen, dan kun je dit doen door:

1. Een periode te selecteren, door naar de agenda te gaan en een datum te selecteren.
2. Te bepalen of je alle klachten in wilt zien of alleen de manco's.



SELECTEREN VAN EEN PERIODE

In bovenstaande afbeelding zie je hoe je een bepaalde periode kunt selecteren waarbinnen je kunt zoeken. Zo kun je je zoekresultaten overzichtelijker maken.

ALLEEN MANCO'S TONEN?

In bovenstaande afbeelding is te zien hoe je het overzicht in wilt zien. Je kunt alles tonen om het totaaloverzicht te behouden. Mocht je alleen de manco's willen inzien, selecteer je 'alleen manco's tonen'.

BUDGETKNOP

Om te stimuleren dat een woonvorm zelf de verantwoordelijkheid krijgt over de inkoop, hebben wij een budgettool ingericht. Met deze tool is het mogelijk om budgetten te monitoren en bij te houden wat het verbruik is ten opzichte van het voor afgesproken budget per woongroep. Dit kunnen twee verschillende budgetten zijn, bijvoorbeeld een budget dieetvoeding en een budget voor alles daar buitenom.

Signaleringsfunctie

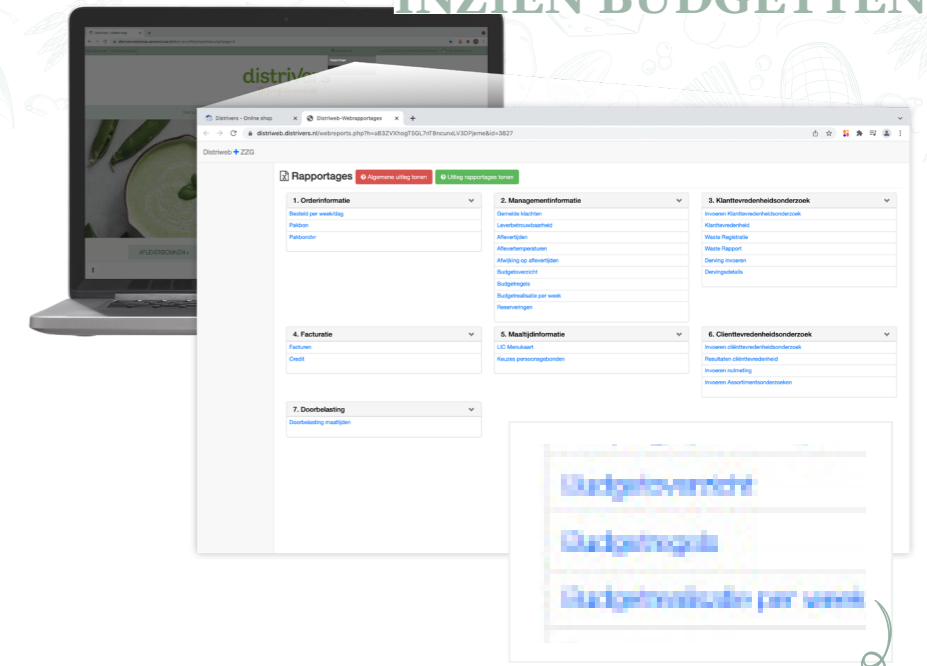
Ook bevat de budgettool een signaleringsfunctie die de besteller erop wijst of hij tijdens het bestellen het (jaar)budget overschrijdt, zodat hij/zij kan bijsturen. Op basis van de overschrijdingssignalering kunnen jullie ervoor kiezen om de autorisatie van een besteller aan te passen, zodat bestellingen door een andere persoon (bijv. eindverantwoordelijke van een woonvorm) wordt geautoriseerd.

Rapportage budget

Met de uitgebreide rapportages uit Distriweb kan er per doelgroep goed bijgestuurd worden op financieën en kwaliteit. De budgetmeter die continu zichtbaar is op de webshop geeft al inzicht in de huidige status van het budget (groen of rood). Bij het naderen van de knop met de muis, wordt het exact beschikbare budget weergegeven. Daarnaast zijn verdiepingen mogelijk op verschillende niveaus.



INZIEN BUDGETTEN



Budgettype	BTW	Budget	Totaal	Restant	Laatste 4 wk	2023	wk 18	wk 17	wk 16	wk 15	wk 14
Food budget	Incl	10.118	7.351	2.767	600	1.29	468	411	478	464	442
Food budget	Incl	10.419	8.393	2.025	608	71	558	484	490	440	442
Food budget	Incl	10.419	9.727	692	608	78	327	483	284	524	524
Food budget	Incl	10.419	8.060	2.359	608	91	591	395	514	499	499
Food budget	Incl	10.215	8.518	1.697	596	119	588	575	563	518	518
Food budget	Incl	10.215	7.527	2.688	596	91	479	489	328	478	478
Food budget	Incl	11.378	24.918	6.466	1.836	403	1.444	1.476	1.449	1.311	1.311
Food budget	Incl	11.567	0	11.567	675	0	0	0	0	0	0
Food budget	Incl	11.567	6.331	5.237	675	143	382	439	334	397	397
Food budget	Incl	15.601	14.582	1.019	910	338	845	860	865	788	788
Food budget	Incl	25.201	24.670	531	1.456	551	1.254	1.299	1.384	1.400	1.400

